



## ***Klasseledende forhold mellom effekt og vekt***

Den lette, innovative F130 lar deg slappe av og gir deg maksimal glede av båten. Den er drevet av en av de reneste, mest myktgående motorene på markedet.

Ikke bare er konstruksjonen imponerende – dette er en 1,8-liters, 16-ventilers, 4-sylindret DOHC-motor – den har også en mengde elektrotekniske funksjoner som gjør livet enklere: kompatibilitet med vårt valgfrie digitale nettverkssystem, Power Trim & Tilt med stort utslag og tiltbegrenser og Y-COP® fjernstyrt startsperr (begge tilleggsutstyr), bare for å nevne noe.

Effektiviteten til det gjennomtestede EFI-systemet og ny, avansert forbrenningsteknologi sikrer fullstendig pålitelighet fra denne fremragende Yamaha-motoren.

- ▶ 16-ventilers, 4-sylindret, 4-takters DOHC-rekkemotor på 1,8 liter
- ▶ Veier bare 174 kg – klasseledende forhold mellom effekt og vekt
- ▶ EFI – ren og effektiv ytelse og driftssikkerhet
- ▶ Nyeste generasjons motordeksel – elegant og kompakt
- ▶ Kompatibel med Yamahas digitale nettverkssystem
- ▶ System for variabelt dorgeturtall – for avslappende bruk av båten
- ▶ Mulighet for Yamaha Customer Outboard Protection-system (Y-COP)
- ▶ 35 A ladespole med høy effekt – sikker start
- ▶ PTT med enkelt stempel og valgfri tiltbegrenser
- ▶ Gruntvannsinstilling for kjøring nær land
- ▶ Propell i TALON-serien – demper støy og vibrasjon

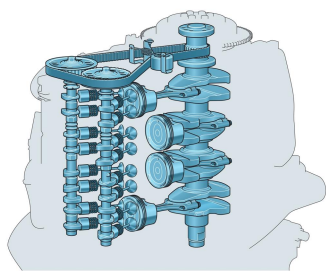


## ***Teknologi som verden stoler på***

Enten du liker spenningen ved vannsport eller foretrekker å slappe av i båten, bør du velge motoren som lar deg utnytte tiden din på vannet best mulig.

Hver modell i serien vår bruker Yamahas aller nyeste marine teknologier og motorkonstruksjon, i tillegg til funksjonsriktig innsugs- og eksosystemer. Den høye ytelsen og påliteligheten skyldes mikroprosessorbasert motorstyring. Den regulerer blant annet drivstoffblanding, forbrenningseffektivitet og varsler om når det er tid for service.

Yamahas båtmotorer er spesialkonstruert slik at de forurenses minst mulig, uten at det går ut over kraft, ytelse og holdbarhet, takket være avanserte lavutslippsteknologier.



## 16-ventilers, 4-sylindret, 4-takters DOHC-rekkemotor på 1,8 liter

Med ny og innovativ design på innsug og eksosventiler – og doble kamaksler som opererer individuelt – er innsugs- og eksoseffektiviteten til F130 drastisk forbedret, noe som optimaliserer drivstofforbruket under forbrenningen. TCI-tenningsystemet sørger for enkel start, konsekvent driftstid, lengre levetid for pluggene og ikke minst førsteklasses pålitelighet.

## Kompakt og lett utforming – ideelt for motorskifte

Den allsidige F130 har et klasseledende forhold mellom effekt og vekt. Den egner seg til mange båttyper og bruksområder og er et godt alternativ for dem som vil oppgradere til ny motor. Den bemerkelsesverdige, kraftige ytelsen og jevne firetakts effektiviteten gir nytt liv til eldre båter av forskjellige størrelser og typer.

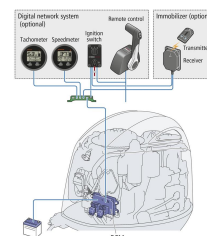


## Mulighet for Yamaha Customer Outboard Protection-system (Y-COP)

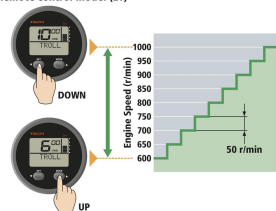
Det valgfrie startsperrsystemet Y-COP er brukervennlig og effektivt: motoren aktiveres og deaktiveres med et enkelt trykk på en enkel fjernkontroll. Dette hindrer at båten blir stjålet, og du slipper å bekymre deg når du forlater den.

## Digitale nettverksinstrumenter (tilleggsutstyr)

Alle våre EFI-motorer kan kobles til, via Yamahas egne nettverkssystem, til en rekke digitale instrumenter – slik at du kan få best mulig nytte av motoren din. En multifunksjonsindikator viser turtallet, motortimer, trimvinkel, oljetrykk og varsellamper. Den kombinerte hastighets- og drivstoffmåleren viser hastighet, drivstofftankkapasitet og drivstoffeffektivitet.



Remote control model (ET)



**Alle våre EFI-motorer kan kobles til, via Yamahas egne nettverkssystem, til en rekke digitale instrumenter – slik at du kan få best mulig nytte av motoren din. En multifunksjonsindikator viser turtallet, motortimer, trimvinkel, oljetrykk og varsellamper. Den kombinerte hastighets- og drivstoffmåleren viser hastighet, drivstofftankkapasitet og drivstoffeffektivitet.**

Et svært avslappende og pålitelig system, som er standard på F130. Du kan ganske enkelt stille inn og holde det lave turtallet (mellom 600 og 1000) i trinn på 50 o/min ved hjelp av en knapp på turtelleren. Det avanserte systemet deaktiveres automatisk når gasspaken beveges.

**35 A ladespole med høy effekt**

Et avansert generatorsystem med høy effekt, som er montert som standard, gir massevis av strøm til å starte F130 – selv etter lange perioder med lavt turtall eller når mye utstyr er i bruk. En beroligende tanke når du er på fisketur – om natten – eller planlegger en lang, doven dag på fjorden.



<i>Motor</i>	<i>F130A</i>
Motorstype	Firetakt
Slagvolum	1 832 cm <sup>3</sup> , -
Antall sylindere/konfigurasjon	4/In-line, 16-valve, DOHC
Boring x slag	81,0 mm x 88,9 mm, -
Propellakseffekt	95,6kW / 6 300 rpm
Driftsområde ved full gasspådrag	5 300 - 6 300 rpm
Smøresystem	Wet sump
Bensinnsprøytningsystem	EFI
Ignition / advance system	TCI
Startsystem	Electric with Prime Start™
Girutveklingsforhold	2.15 (28/13)

<i>Dimensjoner</i>	<i>F130A</i>
Anbefalt høyde på båtens akterspeil	L:516 mm X643 mm
Vekt med propell	F130AETL: 174.0 kg, F130AETX: 178.0 kg
Tankvolum	-
Oljemengde	3,2 Liter

<i>Ytterligere funksjoner</i>	<i>F130A</i>
Styreenhet	Fjernkontroll
Trim- og tiltesystem	Power Trim med stort utslag
Lysspole/vekselstrømsgenerator	12 V - 35 A with rectifier/regulator
Tilt limitter (only for remote control specs)	Valgfri
Startsperre	YCOP optional
Propeller	Valgfri
Motroterendemodell	-
Gruntvannskjøring	Standard
Digital nettverksinstrument II (LCD-fargeskjerm)	-
Digitalt nettverks instrument (rundt/firkantet)	Valgfri
Variabelt dorgeturtall	With DN Gauges
Dobbelt batteriladesystem	-
Girskiftdepesystem (SDS)	Tillegg
Merknad	Effekt I KW er målt på propellakselen etter ICOMIA 28 standard,



### Yamaha kvalitet

Yamahas mekanikere er opplært og utstyrt for å gi best mulig service og råd og veiledning om hvordan du bruker og tar vare på vannscooteren din. Derfor anbefaler Yamaha at du oppsøker en godkjent Yamaha-forhandler for alle dine servicebehov.

Yamahas originale reservedeler og tilbehør er spesielt utviklet, konstruert og testet for Yamahas produkter. Yamaha anbefaler også bruk av Yamalube®. Yamalube® er vår egen serie med høyteknologiske smøremidler, blødet i Yamahas motorer. De er utviklet for å jobbe effektivt uansett bruk og belastning.

I tillegg til funksjonelt og stilig tilbehør tilbyr Yamaha også innovativt båtutstyr av høy kvalitet. Vi har også en omfattende serie med fritidstøy. Du finner mer informasjon på:

[www.yamaha-marine.eu/accessory](http://www.yamaha-marine.eu/accessory)



Opplev mer av  
Yamaha F130A med mobilen

Yamaha Motor Scandinavia  
Postbox 13  
1407 Vinterbro  
Norge